

SERIE 50

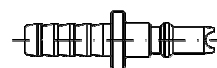
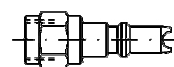
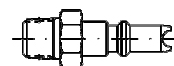
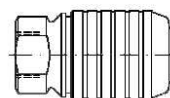
Presión de trabajo recomendada: 0 - 12 bar (Presión máxima 30 bar)

CONEXIONES RÁPIDAS SERIE 50

REF.	DESCRIPCIÓN
CD-50	CONEXIÓN Rosca Hembra 3/8" - Acero Carbono Niquelado
CD-50-L	CONEXIÓN Rosca Hembra 3/8" - Latón
CD-50-X	CONEXIÓN Rosca Hembra 3/8" - Acero Inoxidable

ACOPLAMIENTOS SERIE 50

REF.	DESCRIPCIÓN
ACD-50H	ACOPLAMIENTO Rosca Hembra 3/8" - Acero
ACD-50M	ACOPLAMIENTO Rosca Macho 3/8" - Acero
ACD-50E	ACOPLAMIENTO Espiga Manguera 10 mm. - Acero
ACD-50H-L	ACOPLAMIENTO Rosca Hembra 3/8" - Latón
ACD-50M-L	ACOPLAMIENTO Rosca Macho 3/8" - Latón
ACD-50E-L	ACOPLAMIENTO Espiga Manguera 10 mm. - Latón
ACD-50H-X	ACOPLAMIENTO Rosca Hembra 3/8" - Acero Inoxidable
ACD-50M-X	ACOPLAMIENTO Rosca Macho 3/8" - Acero Inoxidable
ACD-50E-X	ACOPLAMIENTO Espiga Manguera 10 mm. - Acero Inoxidable



SERIE 100

Presión de trabajo recomendada: 0 - 12 bar (Presión máxima 30 bar)

CONEXIONES RÁPIDAS SERIE 100

REF.	DESCRIPCIÓN
CD-100	CONEXIÓN Rosca Hembra 1/2" - Acero Carbono Niquelado
CD-100-L	CONEXIÓN Rosca Hembra 1/2" - Latón
CD-100-X	CONEXIÓN Rosca Hembra 1/2" - Acero Inoxidable

ACOPLAMIENTOS SERIE 100

REF.	DESCRIPCIÓN
ACD-50H	ACOPLAMIENTO Rosca Hembra 3/8" - Acero
ACD-50M	ACOPLAMIENTO Rosca Macho 3/8" - Acero
ACD-50E	ACOPLAMIENTO Espiga Manguera 10 mm. - Acero
ACD-50H-L	ACOPLAMIENTO Rosca Hembra 3/8" - Latón
ACD-50M-L	ACOPLAMIENTO Rosca Macho 3/8" - Latón
ACD-50E-L	ACOPLAMIENTO Espiga Manguera 10 mm. - Latón
ACD-50H-X	ACOPLAMIENTO Rosca Hembra 3/8" - Acero Inoxidable
ACD-50M-X	ACOPLAMIENTO Rosca Macho 3/8" - Acero Inoxidable
ACD-50E-X	ACOPLAMIENTO Espiga Manguera 10 mm. - Acero Inoxidable

